

INSA300

YAZ STAJI

İnşaat sektöründe ilk elden deneyim kazanmak

Teori ve pratiği birleştirmek

Teknik rapor yazmayı öğrenmek

YAZ STAJI KURALLARI

1. Genel Kurallar

- 73 Kredi saati tamamlamış ve ilk iki dönemin derslerinin tümüne kayıt yaptırmış öğrenciler 40 iş günlük stajlarına başlayabilir.
- 40 iş günü şantiye stajı veya büro stajı yapılabilir.
- Mesai saatleri boyunca öğrenci staj yerinde bulunmalıdır.
- Yaz stajı istenildiği takdirde **en fazla ikiye** (20 iş gününden oluşan kısımlara) bölünebilir.
- Yaz okuluna katılan öğrenciler aynı anda yaz stajı yapamaz.

Yaz stajı sırasında en az 5 aktivite şantiyede bulunmalıdır.

Bu aktivitelere örnek:

- *topoğrafik ölçüm işleri,*
- *kazı işleri*
- *beton işleri*
- *beton bakımı,*
- *donatı işleri*
- *kalıp işleri, vb*

➤ *Her öğrenci 40 iş günlük stajdan sonar bir rapor yazacaktır. Rapor bir seminer olarak sunulacaktır. Yaz stajının tamamlanması için öğrencinin rapor ve seminerden “S” notunu alması gerekir.*

➤ *Her öğrenci bölüm 2 'de detayları verildiği gibi bir yaz stajı raporu hazırlayacaktır.*

➤ *Bu rapor bölüm 3 'te detayları verildiği gibi seminer olarak sunulacaktır.*

2.Yaz Staji Raporu:

40 iş günlük stajın sonunda her öğrenci bir rapor hazırlamalıdır. Kitap bilgisi yerine bu rapor öğrencinin yaz stajı sırasındaki tecrübe olarak kazanımlarını içermelidir. Tamamlanan rapor kayıt sırasında teslim edilmelidir. Öğrenci bu raporu yaz stajı danışmanına bir seminer olarak sunacaktır.

Rapor formatı:

<https://staff.emu.edu.tr/khaledmarar/en/teaching/insa300>

3. Yaz Stajı Semineri:

Her öğrenci yaz stajını bir seminer olarak en az iki kişiden oluşan bir sınav jürisi önünde sunacak ve stajı ile ilgili sorulan soruları cevaplandıracaktır.

ÖNEMLİ TARİHLER

- 1. Tüm evraklar, Yaz Stajı başlamadan iki hafta önceden hazır olmalıdır.*
- 2. 2019-2020 Yaz dönemi stajı aralığı (Yaz okuluna katılacak olanlar ve 20 gün yaz stajı yapacak olan öğrenciler):*

01 Temmuz 2020 – 25 Temmuz 2020

- 3. 2019-2020 Yaz dönemi stajı aralığı (40 gün yaz stajı yapmak isteyen öğrenciler yaz okuluna katılamazlar):*

01 Temmuz 2020 – 21 Eylül 2020

- 4. Yaz stajı Raporunu ve/veya Logbook'un son teslim tarihi:*

02 Ekim 2020

YAPILMASI GEREKENLER

Staja gitmeden önce

Staj süresince

Stajdan sonra

Staja gitmeden önce

1. Yaz stajına başlanabilmesi için (Kısım I, Kısım II veya 40 iş günü) INSA300 Koordinatöründen yazılı başvuru sonucunda izin ve Bölüm Başkanlığından belge alınmalıdır.
2. Yaz stajından önce Öğrenci İşleri tarafından yapılacak Staj sigortasını yaptırmayanların stajları Öğrenci İşleri Müdürlüğü tarafından kabul edilmeyecektir.

Belgeler:


<https://staff.emu.edu.tr/khaledmarar/en/teaching/insa300>

3. **YAZ STAJI LOGBOOK ‘unu kitap satıştan temin ediniz.**


Staj süresince

Staj süresince en az

5 AKTİVİTE bulunmalı.



Her aktivite ile ilgili sorular sorunuz.



Her aktivite ile ilgili fotoğraflar çekiniz.

Staj süresince

**Gözlemlerinize ilgili olarak
sorgulayıcı olunuz.**

**Her gün ilgili şantiye
mühendisinden şantiyede
yapılan işi Logbook'unuzdaki
ilgili kısma özetlemesini
isteyiniz.**

40 İş günlük staj sonunda:

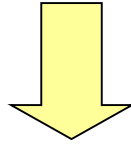
- Yaz stajı Logbook' u sorumlu mühendis ve firma yetkilisi tarafından imzalanıp mühürlenmelidir.
- Firma tarafından zarfa konulan Logbook'un zarfı kapatıldıktan sonra mühürlenmelidir.
- **Hafta sonları da staja devam edilecekse şantiyedeki sorumlu mühendisten bunu onaylayan resmi bir yazı alınmalıdır. Bu yazı Logbook zarfının içinde teslim edilmelidir.**

Stajdan sonra

Türkçe olarak yazılan Yaz Stajı Raporu tamamlanmalı ve kayıt sırasında teslimine hazır olmalıdır.

➤ **RAPOR YOKSA**

➤ **INSA300 KAYDI YAPILAMAZ !**



**Yaz Stajı Raporunuz
tamamlanmamışsa kayıt
danışmanınız sizi INSA300
dersine kayıt yapmayacaktır.**

ÖNEMLİ TARİHLER

- Yaz stajına başlamadan 15 gün önce sigorta evraklarının staj kordinatörüne teslim edilmesi gerekir.
- 40 İş günü stajını tamamlamış olan öğrenciler INSA300 dersine kayıt yapabilmek için Staj Raporunu ve Logbook'u en geç 02 Ekim 2020 tarihine kadar Yaz Staji Komitesine teslim etmelidir. Bu tarihe kadar teslim etmeyen öğrencilerin stajları sayılmayacaktır.
- İlk 20 iş gününü tamamlayan öğrenciler Logbook'u kayıt döneminde teslim etmelidir. 02 Ekim 2020 tarihine kadar teslim etmeyen öğrencilerin stajları sayılmayacaktır.

Yaz Stajı Raporu

***STAJ RAPORUNUN DÜZENİ
NASIL OLMALIDIR?***

Staj raporu ařađıdaki gibi dzenlenmelidir:

- **Dıř Kapak Sayfası**
- **Ön Sayfalar**
 - **Özet**
 - **Teřekkür**
 - **İçindekiler**
 - **řekil Listesi**
 - **Tablo Listesi**
- **Staj Metni**
 - **Giriř**
 - **Bölümler**
 - **Sonuç**
 - **Kaynaklar**
 - **Ekler**